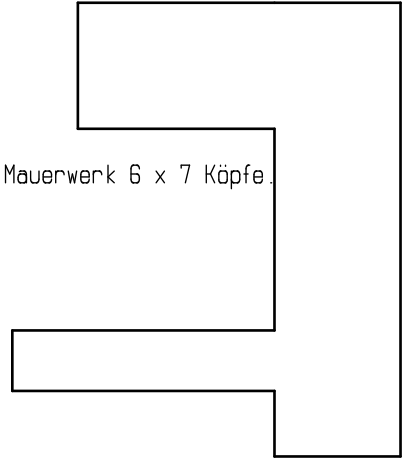


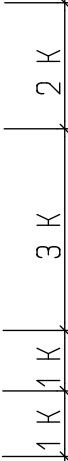
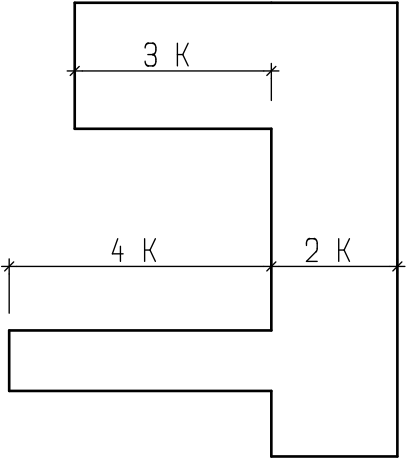
# GRUNDRISS BLOCKVERBAND M 1:10

1, Schar

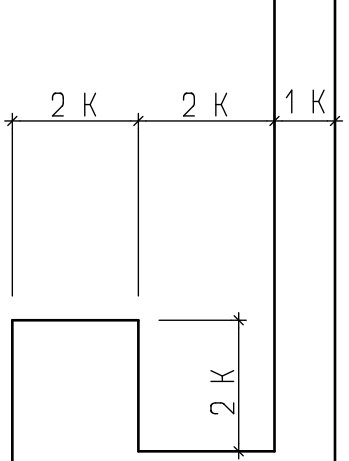


Mauerwerk 6 x 7 Köpfe.

2, Schar

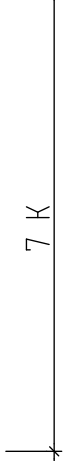
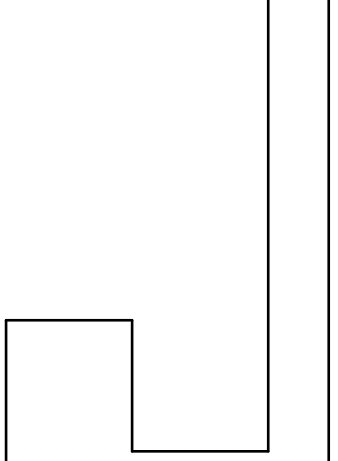


1, Schar

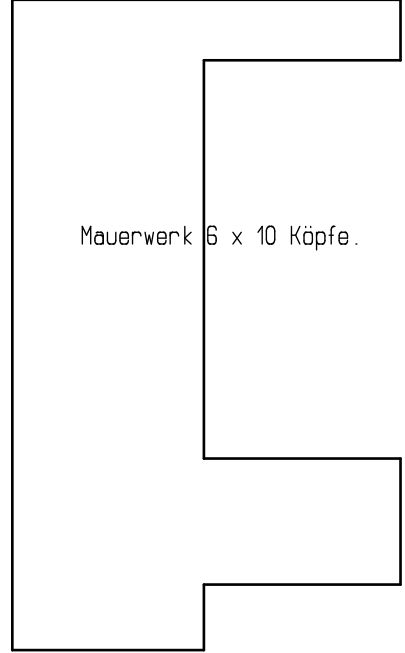


Mauerwerk 5 x 19 Köpfe.

2, Schar


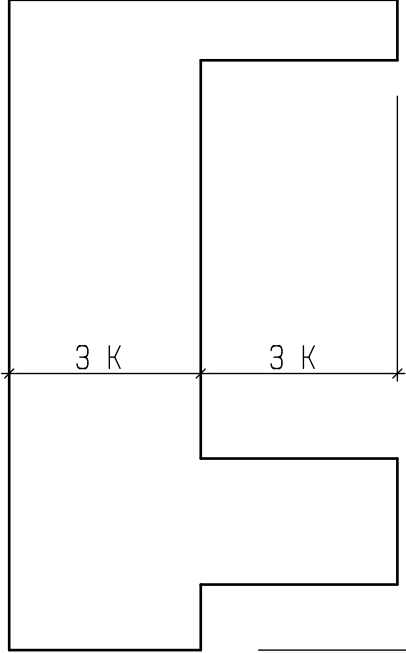


1, Schar



Mauerwerk 6 x 10 Köpfe.

2, Schar



Berechnen Sie die Querschnittsabmessungen der Mauerwerkskörper und zeichnen Sie jeweils die zwei Scharen des Blockverbandes (NF-Ziegel).  
Bemaßen Sie jeweils eine Schar mit den Naturmaßen anstatt der Kopfzahlangabe.

Name: \_\_\_\_\_ Klasse: \_\_\_\_\_