

Angaben Stahlbetonstütze Stütze Pos. **E 01**

Schalung: Deckenstärke: **20cm**...

DUK **+2,65**....

UZ **keiner**

DOK **-0,24**.....

Bewehrung: Längsbewehrung: **4 ϕ 16**.....

Oben in der Decke mit Haken

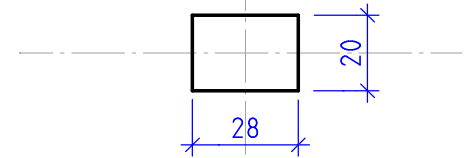
Bügel: **ϕ 8/17,5/10**.....

Betondeckung: **2,5cm**... Beton: **C20/25**..

Querschnitt darüber:

geht nicht weiter

Querschnitt:



AHA Maurer 856 08. 05. 14

Angaben Stahlbetonstütze Stütze Pos. **E 02**

Schalung: Deckenstärke: **18cm**...

DUK **+5,90**....

UZ **keiner**

DOK **+3,04**.....

Bewehrung: Längsbewehrung: **4 ϕ 20**.....

Oben in der Decke mit Haken

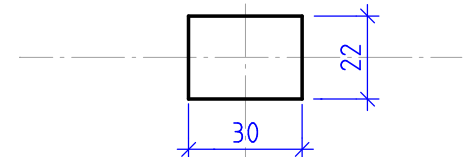
Bügel: **ϕ 8/20/12,5**.....

Betondeckung: **2,5cm**... Beton: **C25/30**..

Querschnitt darüber:

geht nicht weiter

Querschnitt:



AHA Maurer 856 08. 05. 14

Angaben Stahlbetonstütze Stütze Pos. **E 03**

Schalung: Deckenstärke: **20cm**...

DUK **-0,52**....

UZ **keiner**

DOK **-3,28**.....

Bewehrung: Längsbewehrung: **4 ϕ 26**.....

Oben in der Decke mit Haken

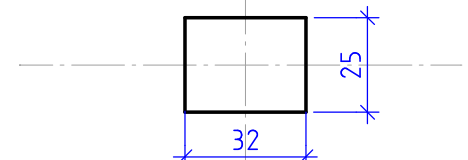
Bügel: **ϕ 8/25/15**.....

Betondeckung: **3,0cm**... Beton: **C25/30**..

Querschnitt darüber:

geht nicht weiter

Querschnitt:



AHA Maurer 856 08. 05. 14